

Bericht

über die Darlehen und deren Entwicklung von

Dr. Albert Mustermann und Beate Mustermann

erstellt durch

Krumbholz König & Partner
Steuerberatung Unternehmensberatung
Tibarg 54
22459 Hamburg

www.berater-heilberufe.de



KRUMBHOLZ KÖNIG & PARTNER
Steuer+Unternehmensberatung

Inhaltsverzeichnis

1	Auftrag	2
2	Status Quo	3
3	Darlehensentwicklung	5
3.1	Restschuldentwicklung	5
3.2	Liquiditätsbedarf	6
3.3	Informationen zu den Anlagen	7
4	Bescheinigung	8
5	Anlagen	9

1. Auftrag

Sehr geehrte Frau Beate Mustermann,
Sehr geehrter Herr Dr. Albert Mustermann,

mit dem folgenden Bericht haben wir Ihnen eine Übersicht über Ihre Darlehen und deren Entwicklung erstellt.

Die Aufnahme der Daten erfolgte auf den Stichtag 01.01.2013. Die voraussichtliche Entwicklung der vorhandenen Darlehen haben wir über 20 Jahre hochgerechnet.

Die angestellten Berechnungen beruhen auf den Darlehensverträgen und den zusätzlichen Informationen zu diesen Darlehen, die uns von Ihnen und Dritten zur Verfügung gestellt wurden. Die Ergebnisse haben wir als Übersicht in diesem Bericht zusammengefasst sowie im Anhang tabellarisch und grafisch dargestellt.

Änderungen der Darlehensvereinbarungen, Sondertilgungen etc. können die errechneten Ergebnisse beeinflussen. Wir empfehlen Ihnen daher, diese Analyse in regelmäßigen Abständen zu wiederholen.

Hamburg, den 10.05.2013

2. Status Quo

Zunächst möchten wir Ihnen in Form einer tabellarischen Übersicht den Stand Ihrer Darlehen auf den Stichtag 01. Januar 2013 darstellen.

Darlehensübersicht

Darlehen für	Gesamt 01.01.2013	davon Albert Mustermann 01.01.2013	davon Beate Mustermann 01.01.2013
Betriebe	131.060	131.060	0
gewerbliche Beteiligungen	0	0	0
VuV-Immobilien	55.067	0	55.067
Immobilienfonds	0	0	0
Refinanzierung Kapitalvermögen	0	0	0
Refinanzierung sonstige Einkünfte	0	0	0
Summe steuerwirksam	186.127	131.060	55.067
steuerwirksam in %	15,63 %	100,00 %	5,20 %
Eigenheime	1.000.000	0	1.000.000
private Verbindlichkeiten	4.418	0	4.418
Summe privat	1.004.418	0	1.004.418
privat in %	84,37 %	0,00 %	94,80 %
Darlehen gesamt	1.190.545	131.060	1.059.485

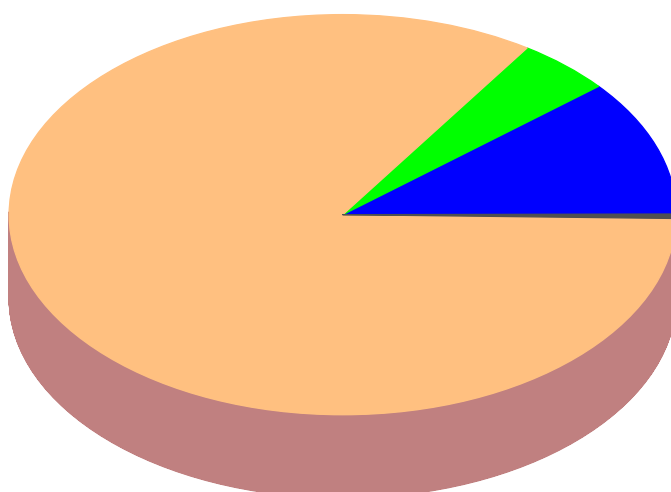
Summe steuerwirksam:

Hier haben wir alle Darlehen zusammengefasst, deren Zinsen Sie steuerlich geltend machen können.

Summe privat:

Hier finden Sie alle Darlehen, deren Zinsen steuerlich nicht abzugsfähig sind.

Zusammensetzung der Darlehen



zum 01.01.2013

■ betriebliche Schulden	(11,01%)
■ gewerbliche Beteiligungen	(0,00%)
■ VuV-Immobilien	(4,63%)
■ Immobilienfonds	(0,00%)
■ Refinanz. Kapitalvermögen	(0,00%)
■ Darlehen Eigenheime	(84,00%)
■ Refinanz. sonst. Einkünfte	(0,00%)
■ private Verbindlichkeiten	(0,37%)

Aktuelle Liquiditätsbelastung aus Darlehen

Neben der Verschuldung ist es wichtig zu wissen, welche laufenden Verpflichtungen aus den Darlehen resultieren. Deshalb haben wir Ihnen die liquiden Verpflichtungen ebenfalls in Form einer Tabelle dargestellt.

Übersicht Liquiditätsbedarf

Liquidität für die Finanzierung von	Gesamt 2013	davon Albert Mustermann 2013	davon Beate Mustermann 2013
Betrieben	-42.807	-42.807	0
gewerblichen Beteiligungen	0	0	0
VuV-Immobilien	-2.172	0	-2.172
Immobilienfonds	0	0	0
Refinanzierung Kapitalvermögen	0	0	0
Refinanzierung sonstige Einkünfte	0	0	0
Summe steuerwirksam	-44.979	-42.807	-2.172
steuerwirksam in %	11,90 %	100,00 %	0,65 %
Eigenheimen	-333.050	0	-333.050
private Verbindlichkeiten	0	0	0
Summe privat	-333.050	0	-333.050
privat in %	88,10 %	0,00 %	99,35 %
Liquiditätsbedarf gesamt	-378.029	-42.807	-335.222

Da es sich um Zahlungsverpflichtungen handelt, sind diese mit negativem Vorzeichen abgebildet. Ein positives Vorzeichen bedeutet einen Liquiditätszufluss aus Darlehensauszahlungen.

Summe steuerwirksam:

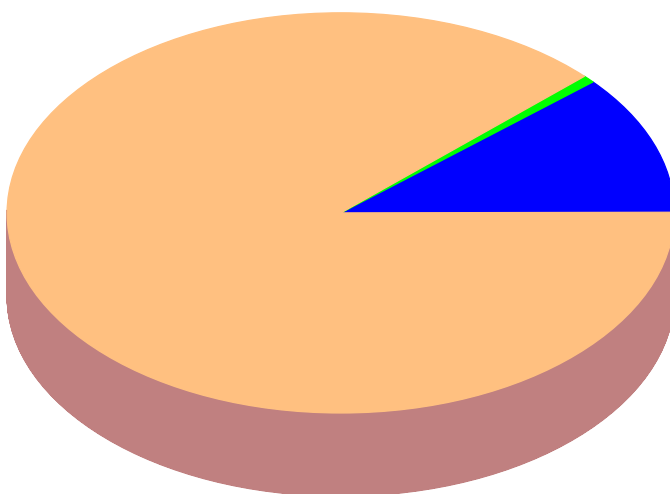
Hier finden Sie die Liquiditätsbelastung aus allen Darlehen, deren Zinsen Sie steuerlich geltend machen können.

Summe privat:

Hier finden Sie die Liquiditätsbelastung aus allen Darlehen, deren Zinsen steuerlich nicht abzugsfähig sind.

Darlehen (Liquiditätszusammensetzung)

(13) - Aktuelle Situation



im Jahr 2013

Betriebe	(11,32%)
gewerbliche Beteiligungen	(0,00%)
VuV-Immobilien	(0,57%)
Immobilienfonds	(0,00%)
Refinanz. Kapitalanlagen	(0,00%)
Darlehen Eigenheime	(88,10%)
Refinanz. sonst. Einkünfte	(0,00%)
private Verbindlichkeiten	(0,00%)

3. Darlehensentwicklung

Hier sehen Sie, wie sich die Höhe und die Zusammensetzung Ihrer Darlehen im Zeitablauf verändert und wie sich die daraus resultierenden Verpflichtungen entwickeln.

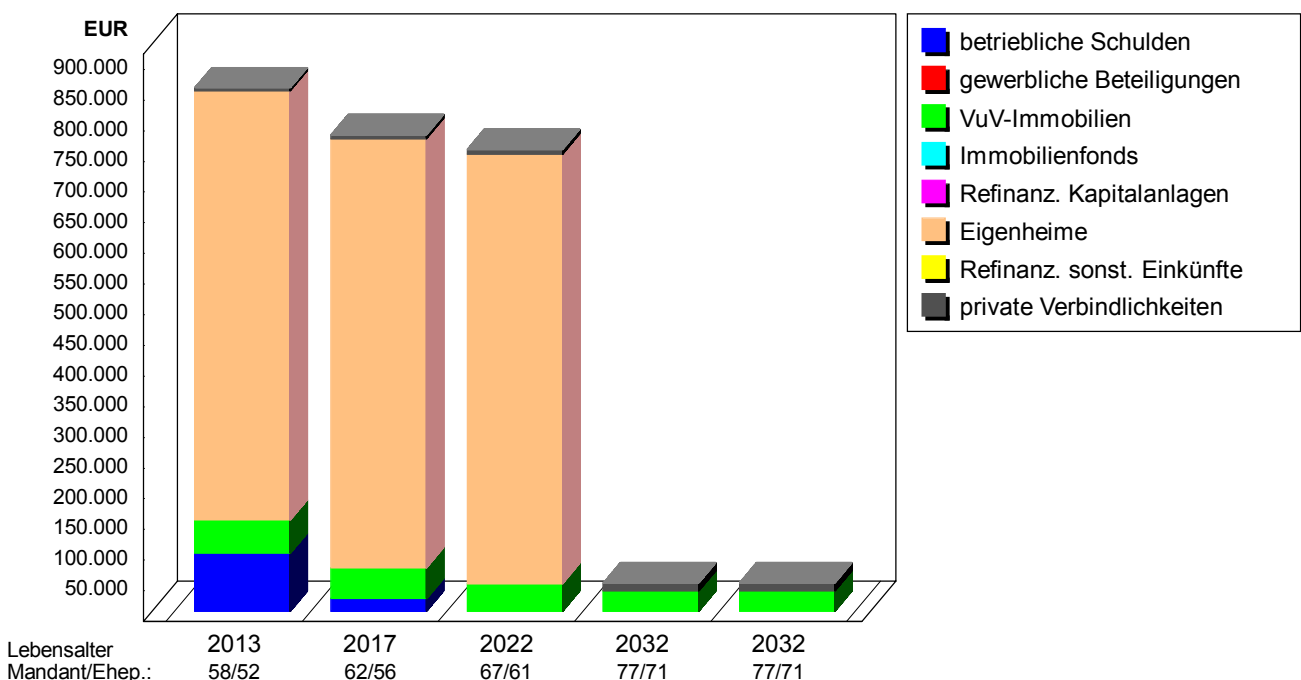
3.1. Restschuldenentwicklung

Darlehensvaluten zum 31.12.	2013	2017	2022	2032	2032
Betriebe	94.870	20.434	0	0	0
gewerbliche Beteiligungen	0	0	0	0	0
VuV-Immobilien	54.213	50.583	45.527	33.388	33.388
Immobilienfonds	0	0	0	0	0
Refinanzierung Kapitalvermögen	0	0	0	0	0
Refinanzierung sonstige Einkünfte	0	0	0	0	0
Summe steuerwirksam	149.083	71.017	45.527	33.388	33.388
steuerwirksam in %	17,46 %	9,14 %	6,05 %	72,41 %	72,41 %
Eigenheim	700.000	700.000	700.000	0	0
Sonstige Verbindlichkeiten	4.658	5.755	7.497	12.720	12.720
Summe privat	704.658	705.755	707.497	12.720	12.720
privat in %	82,54 %	90,86 %	93,95 %	27,59 %	27,59 %
Summe Darlehensvaluten	853.741	776.772	753.024	46.108	46.108
davon Albert Mustermann	94.870	20.434	0	0	0
davon Beate Mustermann	758.871	756.338	753.024	46.108	46.108

In der Tabelle haben wir unterschieden zwischen "Summe steuerwirksam" (Darlehen, deren Zinsen Sie steuerlich geltend machen können) und "Summe privat" (Darlehen, deren Zinsen steuerlich nicht abzugsfähig sind). Aus steuerlichen Gründen sollten die Darlehen der "Summe privat" zuerst bzw. schneller getilgt werden, um den Steuervorteil der Abzugsfähigkeit von Zinsen so gut wie möglich auszunutzen.

Zusammensetzung Schulden

(13) - Aktuelle Situation



3.2. Liquiditätsbedarf

Die tabellarische Übersicht zeigt, wie sich die liquiden Verpflichtungen aus den Darlehen planmäßig entwickeln.

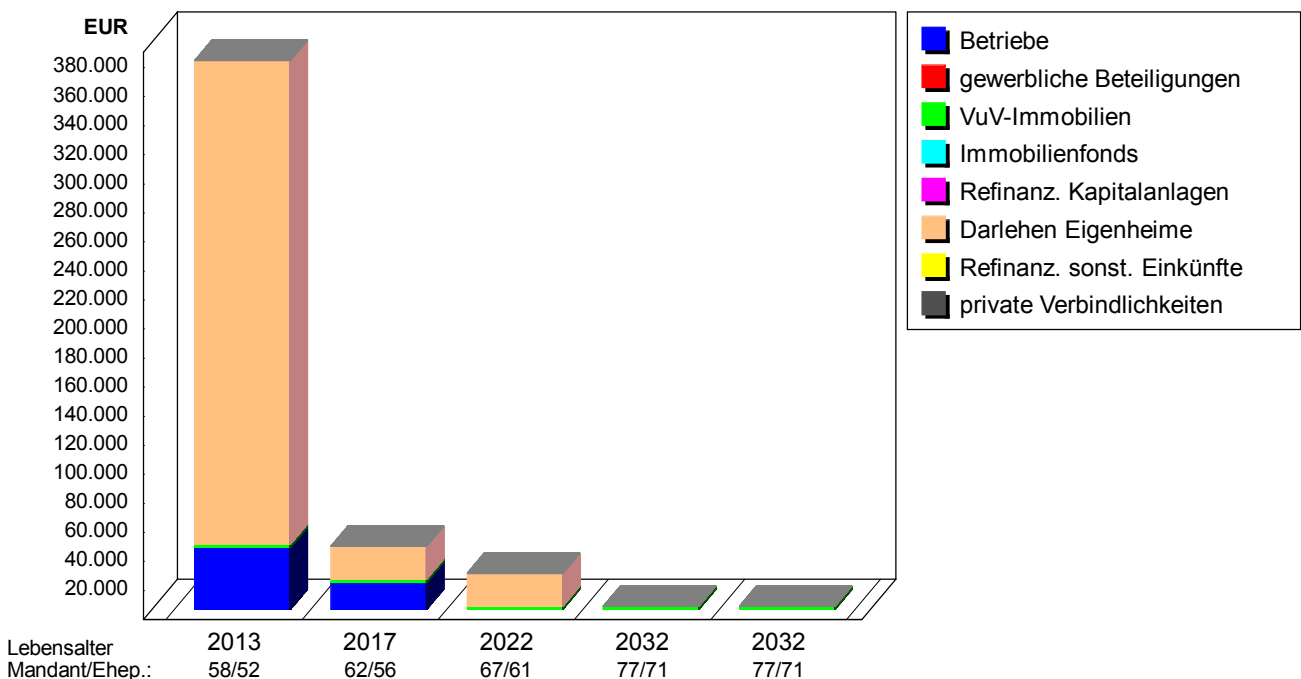
Liquidität für die Finanzierung von	2013	2017	2022	2032	2032
Betrieben	-42.807	-18.672	0	0	0
gewerblichen Beteiligungen	0	0	0	0	0
VuV-Immobilien	-2.172	-2.172	-2.172	-2.172	-2.172
Immobilienfonds	0	0	0	0	0
Refinanzierung Kapitalvermögen	0	0	0	0	0
Refinanzierung sonstige Einkünfte	0	0	0	0	0
Summe steuerwirksam	-44.979	-20.844	-2.172	-2.172	-2.172
steuerwirksam in %	11,90 %	47,81 %	8,72 %	100,00 %	100,00 %
Eigenheimen	-333.050	-22.750	-22.750	0	0
private Verbindlichkeiten	0	0	0	0	0
Summe privat	-333.050	-22.750	-22.750	0	0
privat in %	88,10 %	52,19 %	91,28 %	0,00 %	0,00 %
Summe Liquiditätsbedarf	-378.029	-43.594	-24.922	-2.172	-2.172

Da es sich um Zahlungsverpflichtungen handelt, sind diese mit negativem Vorzeichen abgebildet. Ein positives Vorzeichen bedeutet einen Liquiditätszufluss aus Darlehensauszahlungen.

In der Tabelle haben wir unterschieden zwischen "Summe steuerwirksam" (Darlehen, deren Zinsen Sie steuerlich geltend machen können) und "Summe privat" (Darlehen, deren Zinsen steuerlich nicht abzugsfähig sind). Aus steuerlichen Gründen sollten die Darlehen der "Summe privat" zuerst bzw. schneller getilgt werden, um den Steuervorteil der Abzugsfähigkeit von Zinsen so gut wie möglich auszunutzen.

Darlehen (Liquiditätsverwendung)

(13) - Aktuelle Situation



3.3. Informationen zu den Anlagen

Die gerade gesehenen Tabellen und Grafiken unterscheiden sich an einigen Stellen von den Berichtsanlagen, die Sie im Anschluss finden. Diese Unterschiede sollen hier kurz genannt werden, um Irritationen zu vermeiden und den zusätzlichen Informationswert aus den unterschiedlichen Zahleusammenstellungen zu erkennen.

Liquidität versus Annuität

Auf den Vorseiten wird der komplette Liquiditätsbedarf für Ihre Darlehen dargestellt.
In den Berichtsanlagen finden Sie dagegen nur die Annuität als Summe aus Zinsen und Tilgung.

Der Unterschied zwischen beiden Größen resultiert in der Regel aus Darlehensauszahlungen.
Während diese in der Liquiditätsberechnung (Darstellung bis hier) mit berücksichtigt werden, ist dies bei der Darstellung der Annuität (in den Anlagen) nicht der Fall.

Die Liquidität ist damit der Wert, um den sich Ihr Kontostand tatsächlich verändert. Die Annuität ist die Größe, die man als "laufende Verpflichtung" bezeichnen kann.

Stichtagsbetrachtung im Erstjahr

Um den auf den Vorseiten dargestellten Liquiditätsbedarf richtig ausweisen zu können, fließen in diese Größe alle Darlehen ein, die für diesen Bericht erfasst wurden. Dieser Liquiditätsbedarf beinhaltet Darlehen, die vor dem Stichtag 01.01.2013 vorhanden waren und auch Darlehen, die im Laufe des Jahres 2013 aufgenommen wurden.

In den Berichtsanlagen wird in der "Aufstellung der Darlehen" dagegen ein strenges Stichtagsprinzip gepflegt. Hier finden nur solche Darlehen Berücksichtigung, die zum genannten Stichtag bereits vorhanden waren. Darlehen, die nach diesem Stichtag aufgenommen wurden, werden nicht berücksichtigt. Sie werden nicht in der Einzelaufstellung ausgewiesen und finden dementsprechend auch keinen Niederschlag in der Summe der Annuitäten.

4. Bescheinigung

Die Erstellung dieser Darlehensübersicht erfolgte aufgrund Ihrer Angaben und auf Basis der vorliegenden Unterlagen sowie der vereinbarten Prämissen nach bestem Wissen und Gewissen.

Die Angaben und Unterlagen wurden von uns weder auf Richtigkeit noch auf Vollständigkeit hin überprüft.

Die Analyse wurde mit größter Sorgfalt angefertigt. Unsere Haftung für deren Inhalt, insbesondere für die Vollständigkeit sowie die Richtigkeit der darin enthaltenen Berechnungen, beschränkt sich auf grobes Verschulden.

Hamburg, den 10.05.2013

Anlagen

(2) Dr. Albert und Beate Mustermann - (Szenario 13) Aktuelle Situation

Aufstellung der Darlehen

Sortierung nach: Gläubiger
Alle Werte in EUR per 01.01.2013

Gläubiger Kontonummer Darlehensart	Zuordnung Besicherung	Tilgung über Kapital-LV Ablaufleistung	Schuldner Mandant/Ehepartner	Auszahlung Fälligkeit Zinsfestschr.	Nominalbetrag Valuta Ifd. Annuität	Tilgung nom. Zinssatz Zins gültig bis
Bank 1 12341234 Annuitätendarlehen	Finanzierung Betriebe: Arztpraxis Dr. Mustermann Nein		Mandant: 100,00 % Ehepartner: 0,00 %	08.04.2005 01.05.2009	80.000 29.616 (mtl.) 1.532	17,99 % 4,99 % bis Fälligkeit
Bank 2 1234512345 Annuitätendarlehen	Finanzierung Betriebe: Arztpraxis Dr. Mustermann Nein		Mandant: 100,00 % Ehepartner: 0,00 %	11.01.2006 01.05.2009	20.000 5.513 (mtl.) 479	21,30 % 7,99 % bis Fälligkeit
Bank 2 123123123 Annuitätendarlehen	Finanzierung Betriebe: Arztpraxis Dr. Mustermann Nein		Mandant: 100,00 % Ehepartner: 0,00 %	08.04.2005 28.02.2015	140.000 95.931 (mtl.) 1.556	7,45 % 5,89 % bis Fälligkeit
Bank alt 2 Annuitätendarlehen	Finanzierung VuV: ETW Mietstraße 1 Nein		Mandant: 0,00 % Ehepartner: 100,00 %	31.12.2007 31.12.2009	33.234 28.749 (mtl.) 94	1,00 % 2,41 % bis Fälligkeit
Bank alt 1 Annuitätendarlehen	Finanzierung VuV: ETW Mietstraße 1 Nein		Mandant: 0,00 % Ehepartner: 100,00 %	31.12.2007 31.12.2009	30.677 26.318 (mtl.) 87	1,00 % 2,41 % bis Fälligkeit
Hausbank 2 endfälliges Darl. LV	Finanzierung Eigenheim: Privathaus Nein		Mandant: 0,00 % Ehepartner: 100,00 %	30.11.2003 31.08.2013 31.08.2013	300.000 300.000 (jähr.) 310.300	0,00 % 5,15 % bis Fälligkeit
Hausbank 1 endfälliges Darl. LV	Finanzierung Eigenheim: Privathaus Nein		Mandant: 0,00 % Ehepartner: 100,00 %	31.12.2002 31.12.2027 keine	700.000 700.000 (jähr.) 22.750	0,00 % 3,25 % bis Fälligkeit
Wüstenrot 1 Bauspardarlehen	Privates Darlehen Nein		Mandant: 0,00 % Ehepartner: 100,00 %	01.01.1995 31.12.2006	40.000 4.418 (mtl.) 0	0,00 % 5,30 % bis Fälligkeit

(2) Dr. Albert und Beate Mustermann - (Szenario 13) Aktuelle Situation

Aufstellung der Darlehen

Sortierung nach: Gläubiger
Alle Werte in EUR per 01.01.2013

Gläubiger Kontonummer Darlehensart	Zuordnung Besicherung	Tilgung über Kapital-LV Ablaufleistung	Schuldner Mandant/Ehepartner	Auszahlung Fälligkeit Zinsfestschr.	Nominalbetrag Valuta Ifd. Annuität	Tilgung nom. Zinssatz Zins gültig bis
--	--------------------------	--	---------------------------------	---	--	---

Einzelobjekte siehe Vorseiten.

Summen aufgeführter Darlehen	Nominalbetrag	Valuta am 01.01.2013	liquides Ergebnis 2013	Zinsen 2013	Tilgung / Auszahlung 2013	Tilgung über LV Beiträge 2013
Mandant	240.000	131.060	-42.807	-6.617	-36.190	0
Ehepartner	1.103.911	1.059.485	-335.222	-34.608	-300.614	0
Gesamt	1.343.911	1.190.545	-378.029	-41.225	-336.804	0
Dritter	0	0	0	0	0	0
Summe	1.343.911	1.190.545	-378.029	-41.225	-336.804	0

Summen Haftung im Außenverhältnis	Nominalbetrag	Valuta am 01.01.2013	liquides Ergebnis 2013
Mandant	240.000	131.060	-42.807
Ehepartner	1.103.911	1.059.485	-335.222

Hinweis: Alle Summenangaben wurden nach Maßgabe der Haftung im Innenverhältnis ermittelt. Weil alle anderen Auswertungen nach Maßgabe der wirtschaftlichen Belastung berechnet werden, können sich Abweichungen zu anderen Auswertungsergebnissen ergeben. Tilgungen über Kapital-LV spiegeln die Höhe der LV-Beiträge wider, die besicherungsmäßig zugeordnet wurden. In der Summenzeile werden im liquiden Ergebnis auch Sondertilgungen und Nachvaluierungen berücksichtigt.

(2) Dr. Albert und Beate Mustermann - (Szenario 13) Aktuelle Situation

Darlehenspiegel

Sortierung nach: Gläubiger
Alle Werte in EUR

Gläubiger Kontonummer Zuordnung	Fälligkeit Zinsfestschr. Schuldner Mand. / Ehep.	2013	2014	2015	2016	2017	2022	2027	2032
		Valuta 31.12.	Valuta 31.12.	Valuta 31.12.	Valuta 31.12.	Valuta 31.12.	Valuta 31.12.	Valuta 31.12.	Valuta 31.12.
		liq. Ergebnis	liq. Ergebnis	liq. Ergebnis	liq. Ergebnis	liq. Ergebnis	liq. Ergebnis	liq. Ergebnis	liq. Ergebnis
		Zinsen	Zinsen	Zinsen	Zinsen	Zinsen	Zinsen	Zinsen	Zinsen
		Nominalzins	Nominalzins	Nominalzins	Nominalzins	Nominalzins	Nominalzins	Nominalzins	Nominalzins
Bank 1	unbekannt	12.318	0	0	0	0	0	0	0
12341234	01.05.2009	-18.384	-12.555	0	0	0	0	0	0
Finanzierung Betriebe	Mand: 100,00 %	-1.086	-237	0	0	0	0	0	0
Arztpraxis Dr. Mustermann	Ehep: 0,00 %	4,99 %	4,99 %	0,00 %	0,00 %	0,00 %	0,00 %	0,00 %	0,00 %
Bank 2	unbekannt	0	0	0	0	0	0	0	0
1234512345	01.05.2009	-5.751	0	0	0	0	0	0	0
Finanzierung Betriebe	Mand: 100,00 %	-238	0	0	0	0	0	0	0
Arztpraxis Dr. Mustermann	Ehep: 0,00 %	7,99 %	0,00 %	0,00 %	0,00 %	0,00 %	0,00 %	0,00 %	0,00 %
Bank 2	unbekannt	82.552	68.363	53.316	37.358	20.434	0	0	0
123123123	28.02.2015	-18.672	-18.672	-18.672	-18.672	-18.672	0	0	0
Finanzierung Betriebe	Mand: 100,00 %	-5.293	-4.483	-3.625	-2.714	-1.748	0	0	0
Arztpraxis Dr. Mustermann	Ehep: 0,00 %	5,89 %	5,89 %	5,89 %	5,89 %	5,89 %	0,00 %	0,00 %	0,00 %
Bank alt	unbekannt	28.309	27.858	27.396	26.923	26.439	23.835	20.897	17.583
2	31.12.2009	-1.128	-1.128	-1.128	-1.128	-1.128	-1.128	-1.128	-1.128
Finanzierung VuV	Mand: 0,00 %	-688	-677	-666	-655	-644	-582	-512	-433
ETW Mietstraße 1	Ehep: 100,00 %	2,41 %	2,41 %	2,41 %	2,41 %	2,41 %	2,41 %	2,41 %	2,41 %
Bank alt	unbekannt	25.904	25.480	25.045	24.600	24.144	21.692	18.926	15.805
1	31.12.2009	-1.044	-1.044	-1.044	-1.044	-1.044	-1.044	-1.044	-1.044
Finanzierung VuV	Mand: 0,00 %	-630	-620	-609	-599	-588	-530	-464	-389
ETW Mietstraße 1	Ehep: 100,00 %	2,41 %	2,41 %	2,41 %	2,41 %	2,41 %	2,41 %	2,41 %	2,41 %
Hausbank	31.08.2013	0	0	0	0	0	0	0	0
2	31.08.2013	-310.300	0	0	0	0	0	0	0
Finanzierung Eigenheim	Mand: 0,00 %	-10.300	0	0	0	0	0	0	0
Privathaus	Ehep: 100,00 %	5,15 %	0,00 %	0,00 %	0,00 %	0,00 %	0,00 %	0,00 %	0,00 %

(2) Dr. Albert und Beate Mustermann - (Szenario 13) Aktuelle Situation

Darlehenspiegel

Sortierung nach: Gläubiger
Alle Werte in EUR

Gläubiger Kontonummer Zuordnung	Fälligkeit Zinsfestschr. Schuldner Mand. / Ehep.	2013	2014	2015	2016	2017	2022	2027	2032
		Valuta 31.12.	Valuta 31.12.	Valuta 31.12.	Valuta 31.12.	Valuta 31.12.	Valuta 31.12.	Valuta 31.12.	Valuta 31.12.
		liq. Ergebnis	liq. Ergebnis	liq. Ergebnis	liq. Ergebnis	liq. Ergebnis	liq. Ergebnis	liq. Ergebnis	liq. Ergebnis
		Zinsen	Zinsen	Zinsen	Zinsen	Zinsen	Zinsen	Zinsen	Zinsen
		Nominalzins	Nominalzins	Nominalzins	Nominalzins	Nominalzins	Nominalzins	Nominalzins	Nominalzins
Hausbank	31.12.2027	700.000	700.000	700.000	700.000	700.000	700.000	0	0
1	keine	-22.750	-22.750	-22.750	-22.750	-22.750	-22.750	-722.750	0
Finanzierung Eigenheim	Mand: 0,00 %	-22.750	-22.750	-22.750	-22.750	-22.750	-22.750	-22.750	0
Privathaus	Ehep: 100,00 %	3,25 %	3,25 %	3,25 %	3,25 %	3,25 %	3,25 %	3,25 %	0,00 %
Wüstenrot	unbekannt	4.658	4.911	5.178	5.459	5.755	7.497	9.766	12.720
1	31.12.2006	0	0	0	0	0	0	0	0
Privates Darlehen	Mand: 0,00 %	-240	-253	-267	-281	-296	-386	-503	-655
	Ehep: 100,00 %	5,30 %	5,30 %	5,30 %	5,30 %	5,30 %	5,30 %	5,30 %	5,30 %

(2) Dr. Albert und Beate Mustermann - (Szenario 13) Aktuelle Situation

Darlehenspiegel

Sortierung nach: Gläubiger
Alle Werte in EUR

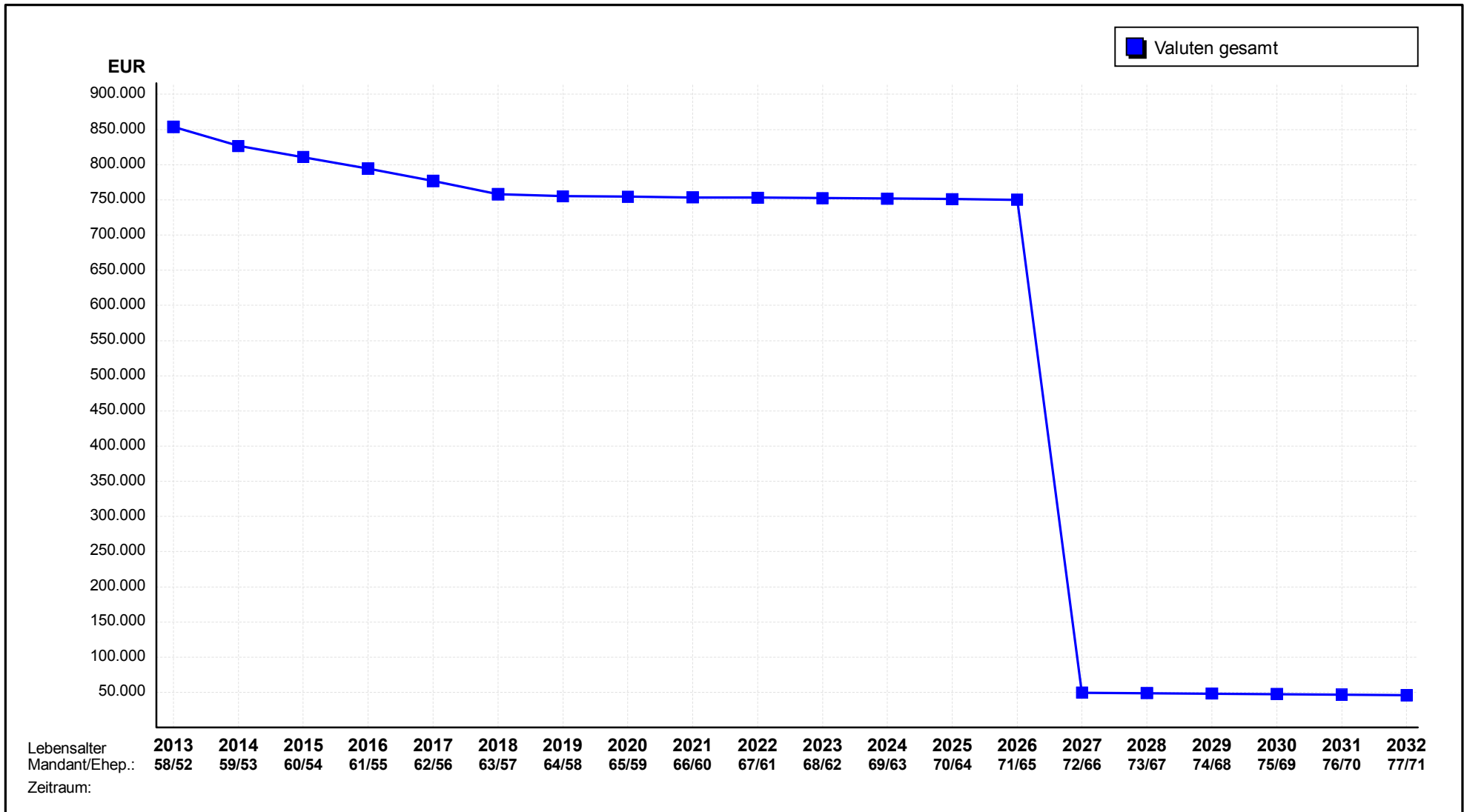
Summen Valuta	Valuta am 01.01.2013	Valuta am 31.12.2013	Valuta am 31.12.2014	Valuta am 31.12.2015	Valuta am 31.12.2016	Valuta am 31.12.2017	Valuta am 31.12.2022	Valuta am 31.12.2027	Valuta am 31.12.2032
Mandant	131.060	94.870	68.363	53.316	37.358	20.434	0	0	0
Ehepartner	1.059.485	758.871	758.249	757.619	756.982	756.338	753.024	49.589	46.108
Gesamt	1.190.545	853.741	826.612	810.935	794.340	776.772	753.024	49.589	46.108
Dritter	0	0	0	0	0	0	0	0	0
Summe	1.190.545	853.741	826.612	810.935	794.340	776.772	753.024	49.589	46.108

Summen liquides Ergebnis	liq. Ergebnis 2013	liq. Ergebnis 2014	liq. Ergebnis 2015	liq. Ergebnis 2016	liq. Ergebnis 2017	liq. Ergebnis 2022	liq. Ergebnis 2027	liq. Ergebnis 2032
Mandant	-42.807	-31.227	-18.672	-18.672	-18.672	0	0	0
Ehepartner	-335.222	-24.922	-24.922	-24.922	-24.922	-24.922	-724.922	-2.172
Gesamt	-378.029	-56.149	-43.594	-43.594	-43.594	-24.922	-724.922	-2.172
Dritter	0	0	0	0	0	0	0	0
Summe	-378.029	-56.149	-43.594	-43.594	-43.594	-24.922	-724.922	-2.172

Summen Zinsen	Zinsen 2013	Zinsen 2014	Zinsen 2015	Zinsen 2016	Zinsen 2017	Zinsen 2022	Zinsen 2027	Zinsen 2032
Mandant	-6.617	-4.720	-3.625	-2.714	-1.748	0	0	0
Ehepartner	-34.608	-24.300	-24.292	-24.285	-24.278	-24.248	-24.229	-1.477
Gesamt	-41.225	-29.020	-27.917	-26.999	-26.026	-24.248	-24.229	-1.477
Dritter	0	0	0	0	0	0	0	0
Summe	-41.225	-29.020	-27.917	-26.999	-26.026	-24.248	-24.229	-1.477

Hinweis: Alle Summenangaben wurden nach Maßgabe der Haftung im Innenverhältnis ermittelt. Weil alle anderen Auswertungen nach Maßgabe der wirtschaftlichen Belastung berechnet werden, können sich Abweichungen zu anderen Auswertungsergebnissen ergeben. Disagien werden in der Annuität nicht berücksichtigt.

Darlehenspiegel



Darlehensspiegel

